

Comparaison des projections de population et des résultats du recensement de la population



CRIS 16 décembre 2021

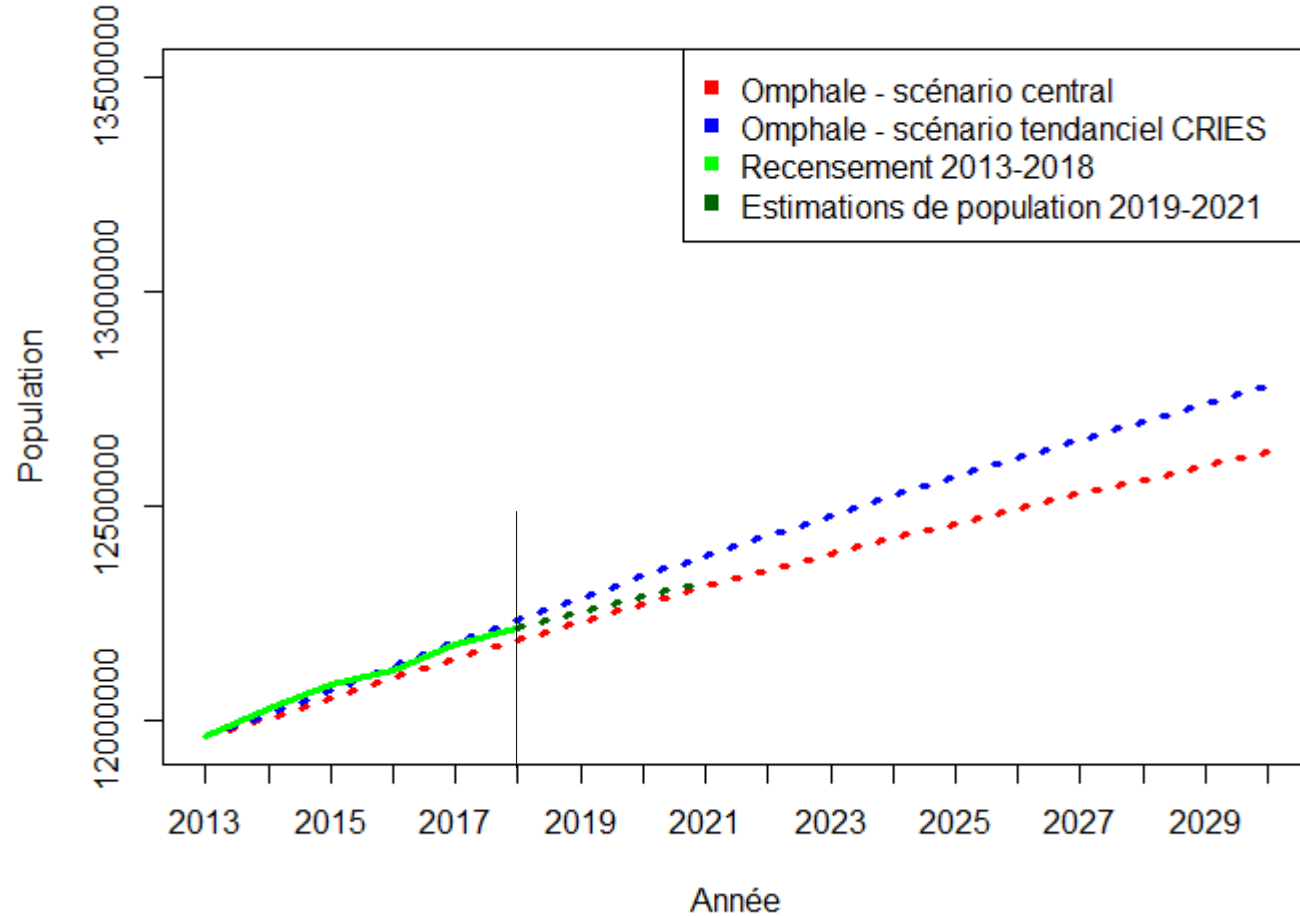
Frédéric Bertaux, Théophile Desolle, François Dubujet



Mesurer pour comprendre

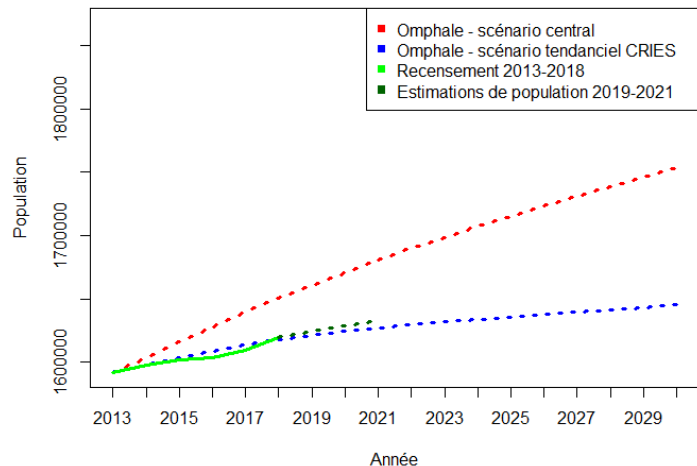
- **Projections \neq Prévisions**
- **Au niveau national, des scénarios standard**
 - + déclinaisons régionales et départementales avec les hypothèses nationales
 - paramètres inadaptés aux spécificités locales, notamment en Ile-de-France
- **Au niveau régional, un scénario tendanciel partagé**
 - Groupe de travail CRIES en 2017
 - Des correctifs au niveau départemental
- **Mise à jour des projections standard en 2021-2022**

Quelle population en Île-de-France en 2018 ?



	En milliers
Projection scénario tendanciel	12 232
Recensement	12 213
Projection scénario central	12 187

92 / Hauts-de-Seine



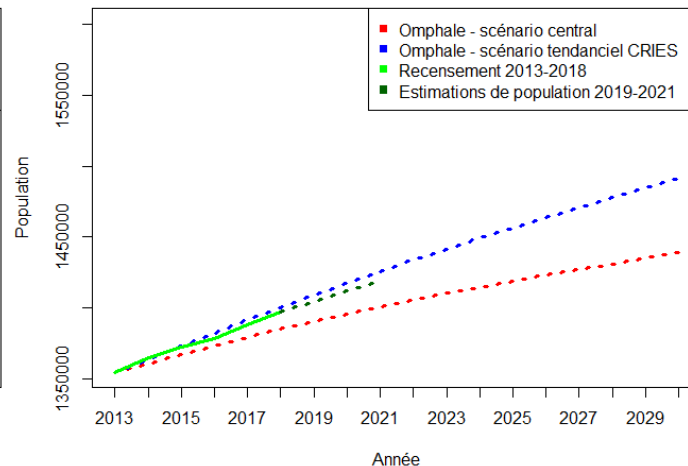
- Au RP 2018 :

1 619 000 habitants

- Selon Omphale, scénario tendanciel :

1 617 000 habitants

94 / Val-de-Marne



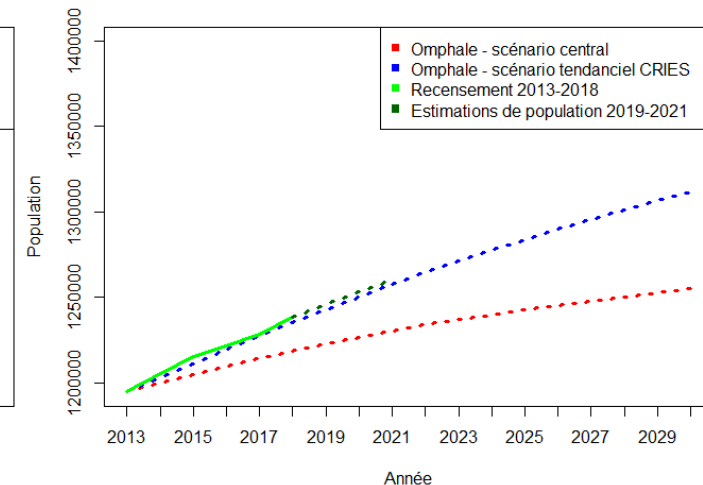
- Au RP 2018 :

1 397 000 habitants

- Selon Omphale, scénario tendanciel :

1 400 000 habitants

95 / Val-d'Oise



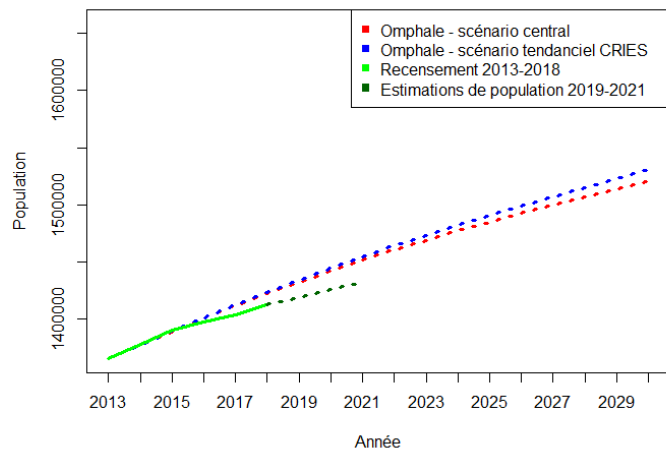
- Au RP 2018 :

1 239 000 habitants

- Selon Omphale, scénario tendanciel :

1 235 000 habitants

77 / Seine-et-Marne



En 2018 :

1 412 500 habitants (RP)

1 423 500 habitants (tendanciel)

Écart : - 11 000 habitants

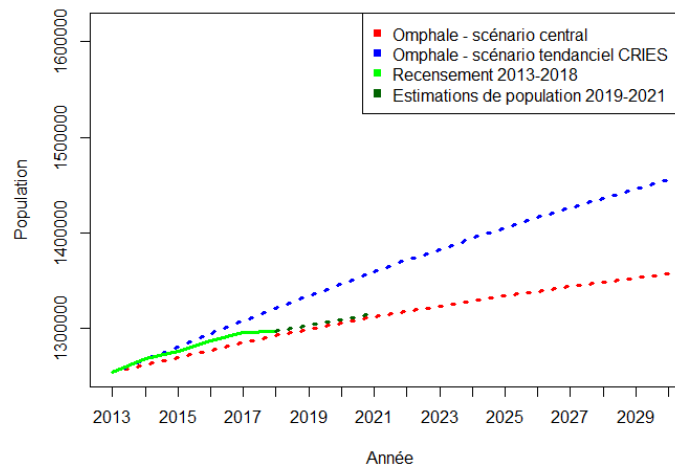
dont

Solde naturel : - 2 700

Solde migratoire : - 6 100

Effets de calage : - 2 200

91 / Essonne



En 2018 :

1 296 500 habitants (RP)

1 321 000 habitants (tendanciel)

Écart : - 24 500 habitants

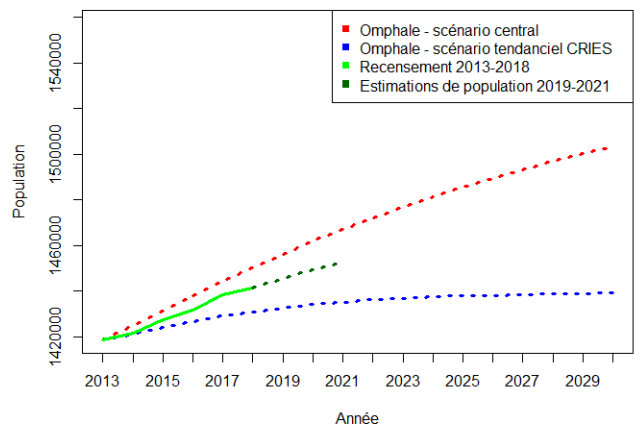
dont

Solde naturel : - 5 900

Solde migratoire : - 12 400

Effets de calage : - 6 100

78 / Yvelines



En 2018 :

1 441 500 habitants (RP)

1 431 000 habitants (tendanciel)

Écart : + 10 500 habitants

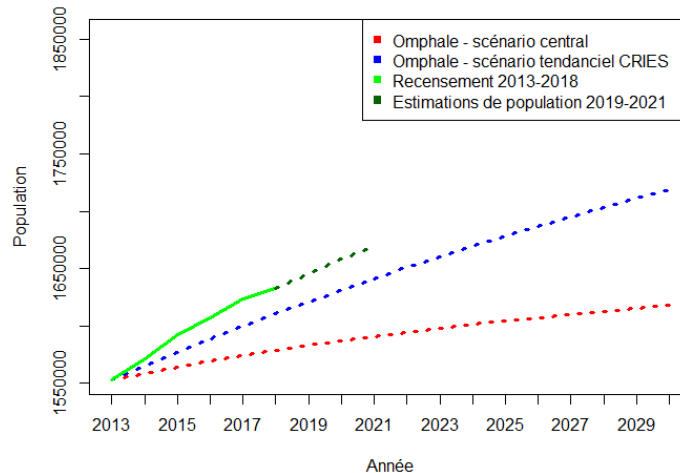
dont

Solde naturel : - 4 100

Solde migratoire : + 16 200

Effets de calage : - 1 700

93 / Seine-Saint-Denis



En 2018 :

1 632 500 habitants (RP)

1 610 500 habitants (tendanciel)

Écart : + 22 000 habitants

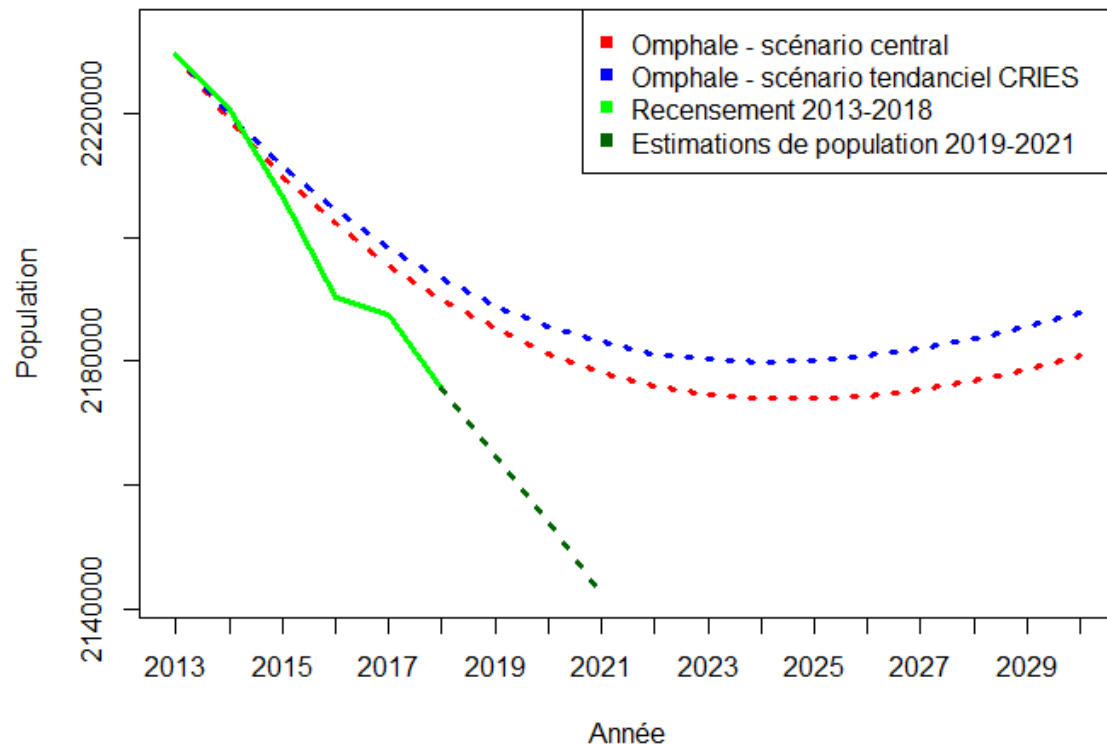
dont

Solde naturel : - 6 100

Solde migratoire : + 28 200

Effets de calage : + 100

75 / Paris



En 2018 :

2 175 500 habitants (RP)

2 193 000 habitants (tendanciel)

Écart : - 17 500 habitants

dont

Solde naturel : - 20 300

Solde migratoire : + 4 300

Effets de calage : - 1 500

- Volatilité du solde migratoire
- Recul du solde naturel dans toute la région, mais plus ou moins marqué
- En 2018, dans 3 départements, la projection tendancielle s'écarte de la réalité :
 - Paris : net recul de la fécondité à partir de 2015
 - Seine-Saint-Denis : un correctif du solde migratoire trop faible
 - Essonne : solde migratoire en baisse

→ Révision des projections en 2022

Merci pour votre attention !
