

MÉTIER S

2030

QUELLES PERSPECTIVES
DE RECRUTEMENT D'ICI 2030 ?

MARCHÉ DU TRAVAIL EN ÎLE-DE-FRANCE : TENSIONS ET TRANSFORMATIONS

Colloque du CRIES Île-de-France

21 juin 2022 – Conseil régional d'Île-de-France

Jean Flamand

Département Travail-Emploi-Compétences
France Stratégie

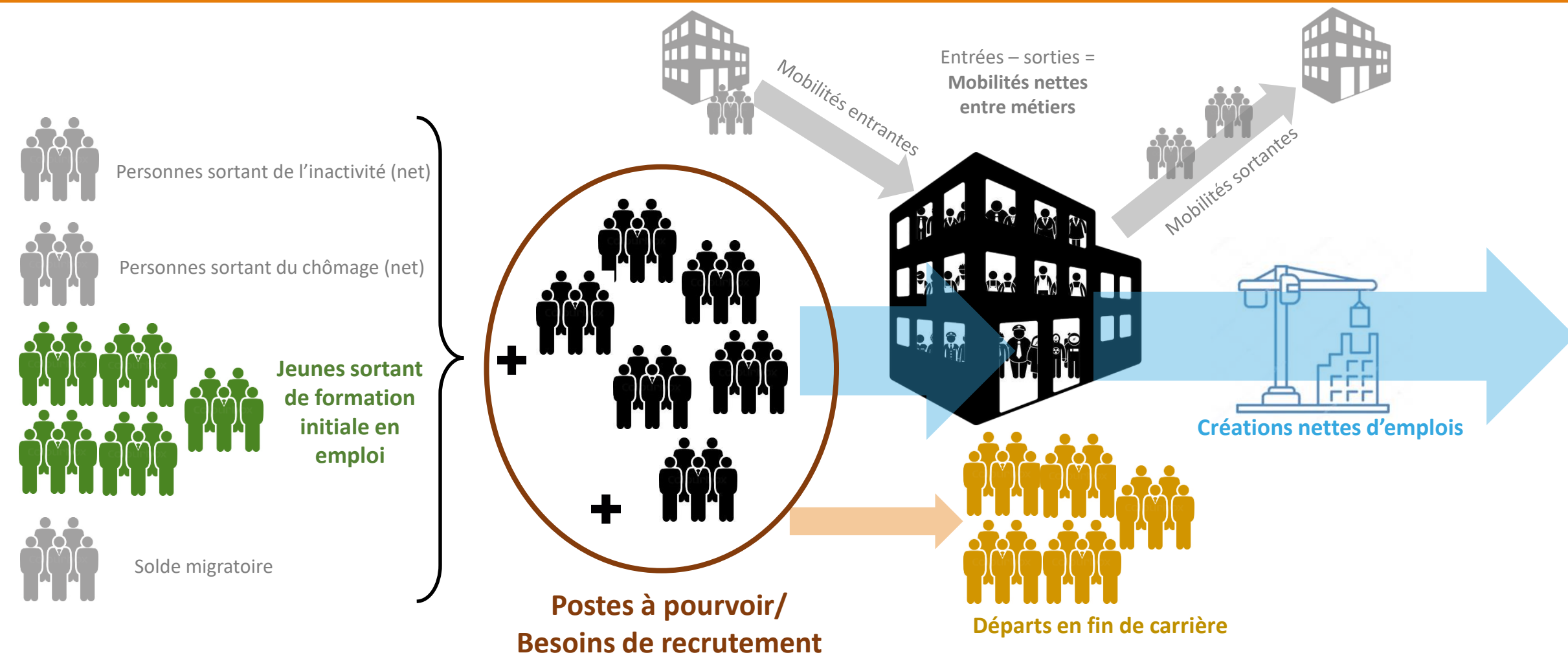
Camille Cousin

Département AMETH
Dares

UN EXERCICE DE PROSPECTIVE QUANTIFIÉ ET CONCERTÉ

- *Les métiers en 2030* : quatrième exercice de prospective (après *Les métiers en 2010, 2015, 2022*)
 - Un **panorama chiffré** des perspectives des métiers à horizon de 10 ans
 - Un exercice largement **concerté** : mobilisation d'un Comité d'orientation réunissant des représentants de branche, des administrations, des partenaires sociaux, etc.
 - Un **outil d'aide à la décision** à destination des acteurs de l'emploi, de la formation et de l'orientation, des entreprises et des citoyens
- Courant 2022
 - ✓ **Régionalisation** des projections nationales
 - ✓ Projection de **compétences** sur la base d'une **cartographie** France Stratégie/Pôle Emploi

BESOINS DE RECRUTEMENT ET RESSOURCES EN MAIN D'ŒUVRE



DES SCÉNARIOS ALTERNATIFS POUR TENIR COMPTE DES INCERTITUDES AUTOUR DES PROJECTIONS D'EMPLOIS

RÉFÉRENCE

Télétravail modéré
A mesures climat existantes

1 million d'emplois créés entre 2019 et 2030 dont :

- +1,8 million chez les diplômés du supérieur
- -800 000 chez les non-diplômés du supérieur

COVID +

Distanciation sociale marquée
A mesures climat existantes

- 200 000 emplois par rapport au scénario de référence :

Scénario défavorable aux activités impliquant des rassemblements publics (hôtellerie-restauration, commerce, arts, spectacles et activités récréatives, transports)

BAS CARBONE

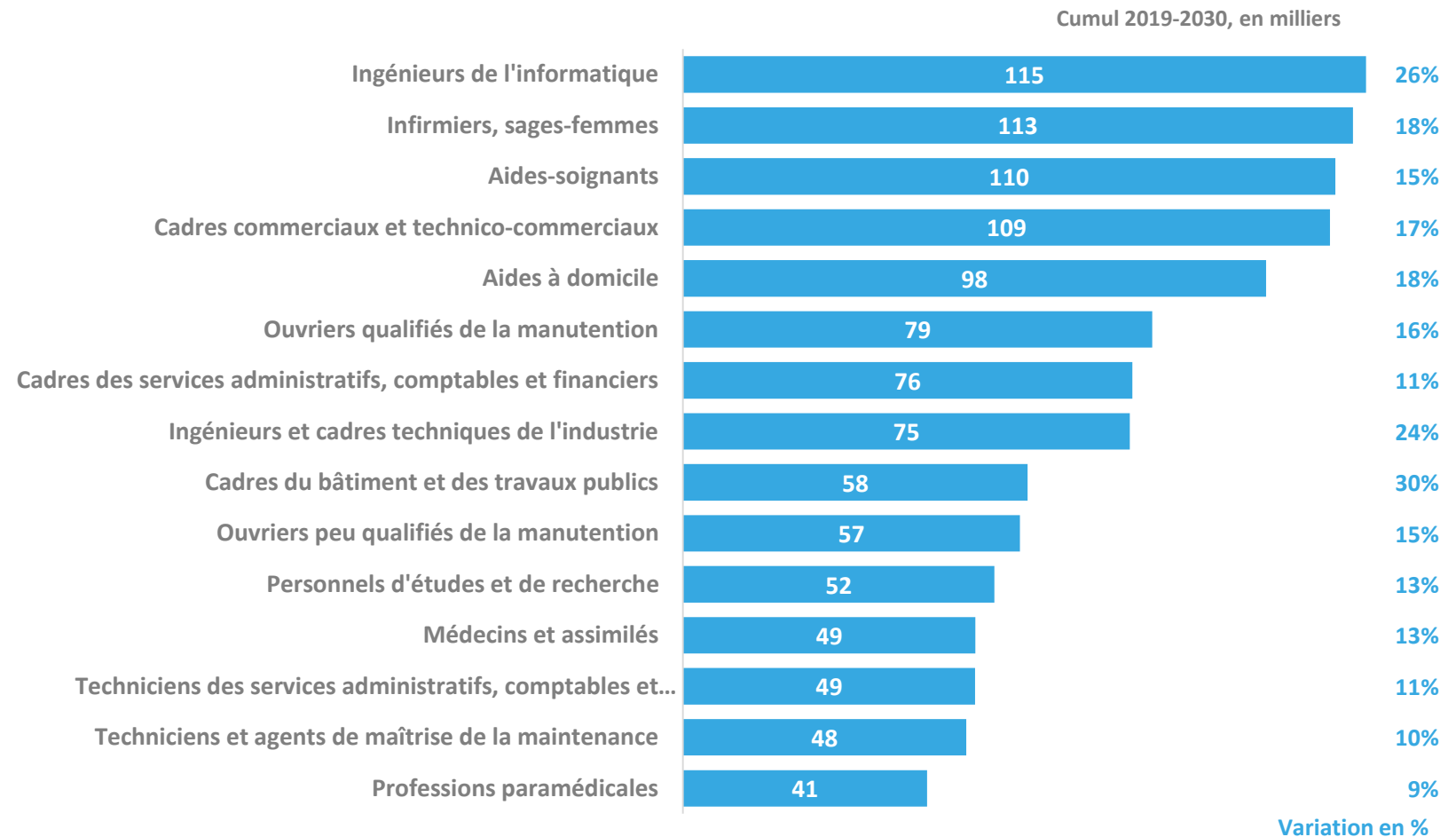
Télétravail modéré
Atteinte des objectifs de la SNBC en 2030 (Stratégie nationale bas carbone)

+ 200 000 emplois par rapport au scénario de référence :

Scénario favorable à la construction (+ 120 000 emplois) et aux services aux entreprises

LES INGÉNIEURS ET CADRES DU PRIVÉ ET LES MÉTIERS DU « CARE » SERAIENT LES PLUS DYNAMIQUES D'ICI 2030

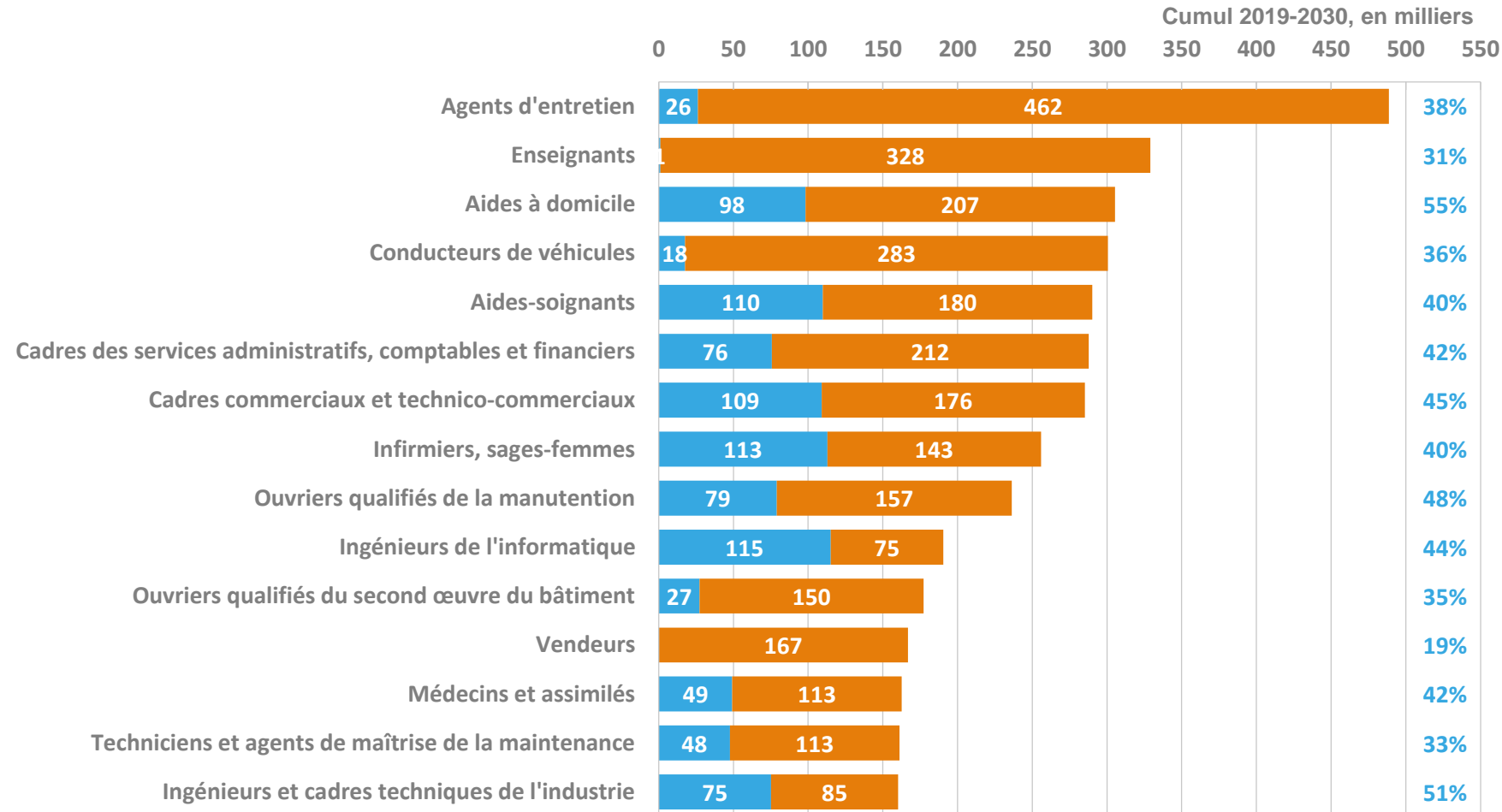
MÉTIERS AVEC LE PLUS DE CREATIONS D'EMPLOI



Champ : France métropolitaine.

Source : projections France Stratégie/Dares

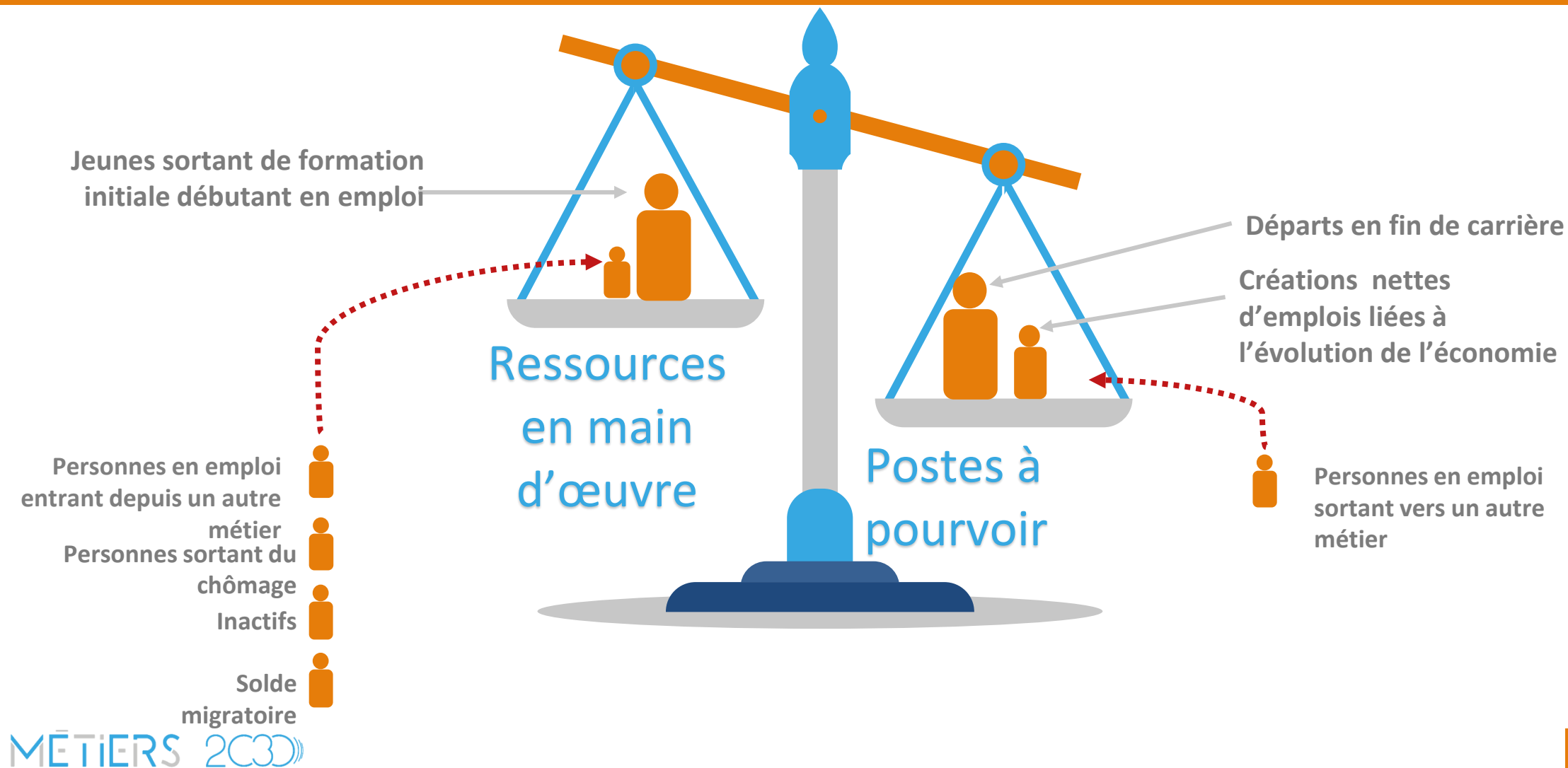
D'ICI 2030, 800 000 POSTES À POURVOIR PAR AN DU FAIT DES DÉPARTS EN FIN DE CARRIÈRE ET DU DYNAMISME DE L'EMPLOI



MÉTIERS AVEC LE PLUS DE POSTES À POURVOIR

Champ : France métropolitaine.
Source : projections France Stratégie/Dares

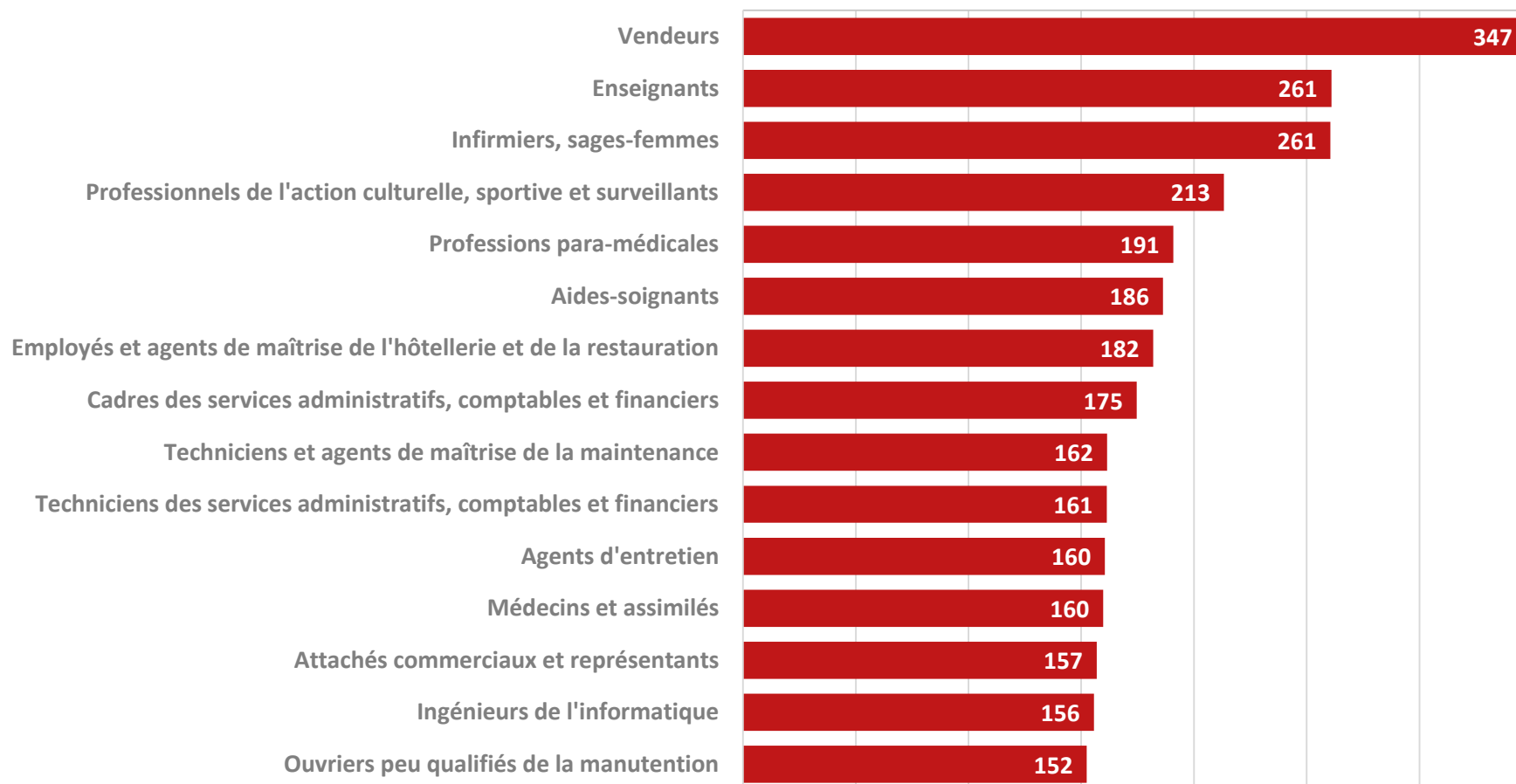
POSTES À POURVOIR ET DÉSÉQUILIBRES POTENTIELS PAR MÉTIERS



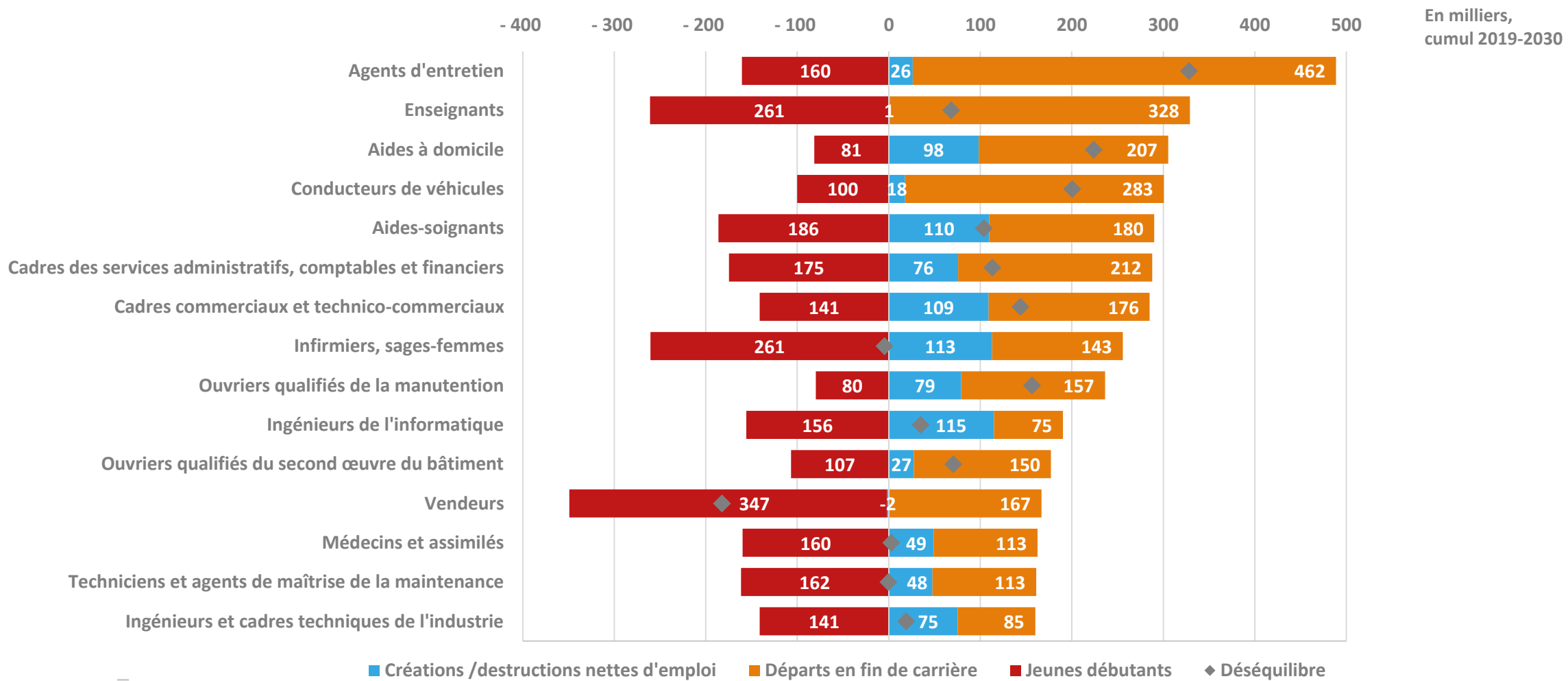
LES MÉTIERS ACCUEILLANT LE PLUS DE JEUNES DÉBUTANTS D'ICI 2030

Jeunes en emploi trois ans après la sortie de formation initiale

En milliers,
cumul 2019-2030



DES DÉSÉQUILIBRES ÉLEVÉS DANS LA PLUPART DES MÉTIERS À FORTS BESOINS DE RECRUTEMENT



MÉTIER S

2030

QUELLES PERSPECTIVES
DE RECRUTEMENT D'ICI 2030 ?

MERCI DE VOTRE ATTENTION !

MÉTIER S

2030

QUELLES PERSPECTIVES
DE RECRUTEMENT D'ICI 2030 ?

MARCHÉ DU TRAVAIL EN ÎLE-DE-FRANCE : TENSIONS ET TRANSFORMATIONS

Colloque du CRIES Île-de-France

21 juin 2022 – Conseil régional d'Île-de-France

Jean Flamand

Département Travail-Emploi-Compétences
France Stratégie

Camille Cousin

Département AEMTH
Dares