

ÊTRE ETUDIANT-E EN 2016 : QUELLES CONDITIONS DE VIE ?

**Enquête nationale
Conditions de vie des étudiants 2016**
-
Focus sur les étudiants en Île-de-France

Mardi 5 juin 2018



L'ENQUÊTE CONDITIONS DE VIE DES ÉTUDIANTS

- une enquête **triennale** réalisée depuis **1994**
- en 2016, **8^{ème} édition** de l'enquête CDV
- seule enquête **d'ampleur nationale** sur les conditions de vie des étudiants
- près de **300 questions** qui abordent tous les aspects de la vie étudiante
- un dispositif **d'échantillonnage rigoureux** réalisé à partir des fichiers d'inscrits
- un dispositif de **redressement** basé sur les **données nationales** de référence
- une enquête inscrite dans le **programme européen Eurostudent**

L'ENQUÊTE CONDITIONS DE VIE DES ÉTUDIANTS 2016

La population étudiante enquêtée :

- les universités (dans toutes ses composantes)
- les grands établissements
- les sections de techniciens supérieurs (STS)
- les classes préparatoires aux grandes écoles (CPGE)
- les écoles d'ingénieur
- les écoles de gestion, commerce, management
- les écoles de la culture

→ Soit **84 %**
de la population
étudiante en France

L'ENQUÊTE CONDITIONS DE VIE DES ÉTUDIANTS 2016

- un **échantillon aléatoirement sélectionné** au sein de la population étudiante en France ($\simeq 1/10^{\text{ème}}$ des étudiants)
- soit **plus de 220 000** étudiants sollicités par **questionnaire en ligne**
- plus de **60 700** étudiants répondants
- plus de **46 300** questionnaires traités

L'ENQUÊTE CONDITIONS DE VIE DES ÉTUDIANTS 2016

Thématiques abordées:

- **Caractéristiques sociodémographiques et académiques**
- **Parcours d'études**
- **Emploi du temps et pratiques d'études**
- **Mobilités internationales et stage**
- **Usage des services et équipements de l'établissement**
- **Projet et perspectives**
- **Activités rémunérées**
- **Logement et déplacements**
- **Situation financière**
- **Santé et bien-être**
- **Famille et situation parentale**



OBSERVATOIRE NATIONAL
DE LA VIE ÉTUDIANTE

L'ENQUÊTE CONDITIONS DE VIE DES ÉTUDIANTS 2016

Thématiques abordées:

- **Caractéristiques sociodémographiques et académiques**
- **Parcours d'études**
- **Emploi du temps et pratiques d'études**
- **Mobilités internationales et stage**
- **Usage des services et équipements de l'établissement**
- **Projet et perspectives**
- **Activités rémunérées**
- **Logement et déplacements**
- **Situation financière**
- **Santé et bien-être**
- **Famille et situation parentale**

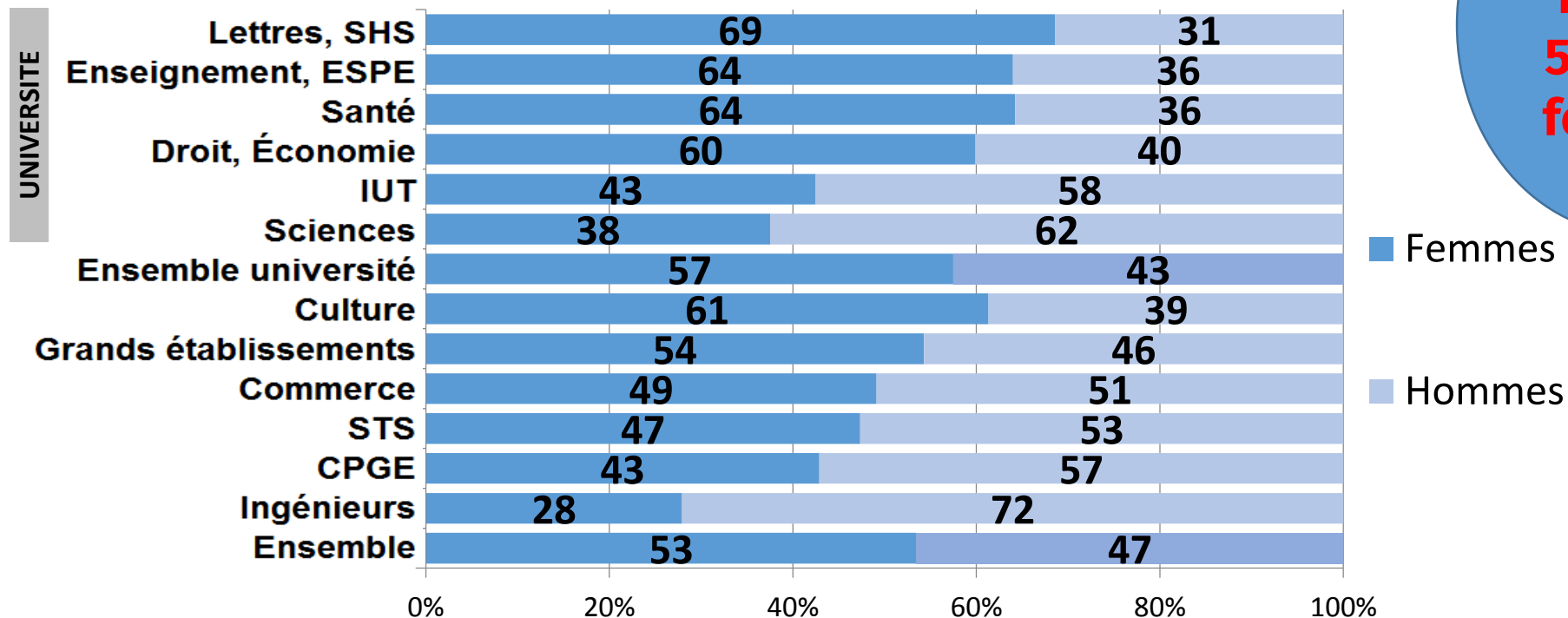


OBSERVATOIRE NATIONAL
DE LA VIE ÉTUDIANTE

QUELQUES CARACTÉRISTIQUES DES ÉTUDIANTS

QUELQUES CARACTÉRISTIQUES DES ÉTUDIANTS

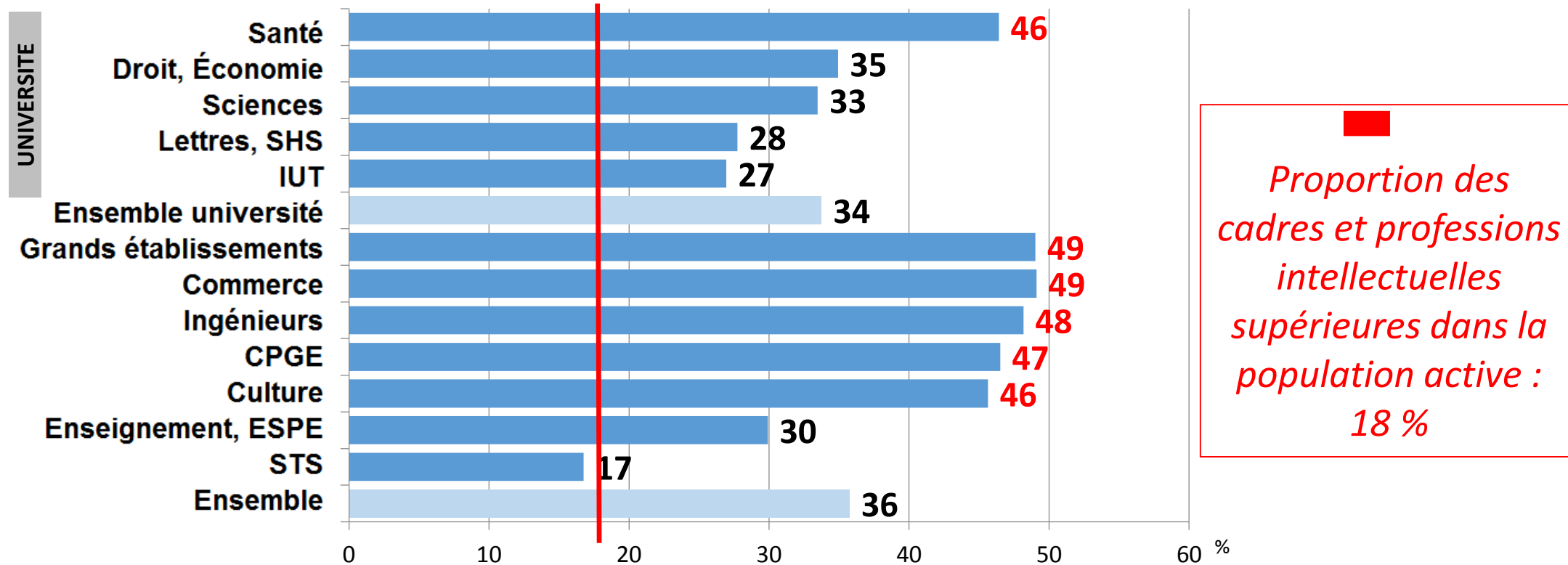
Une féminisation qui reste encore inégale



**En Île-de-France
55 % de femmes**

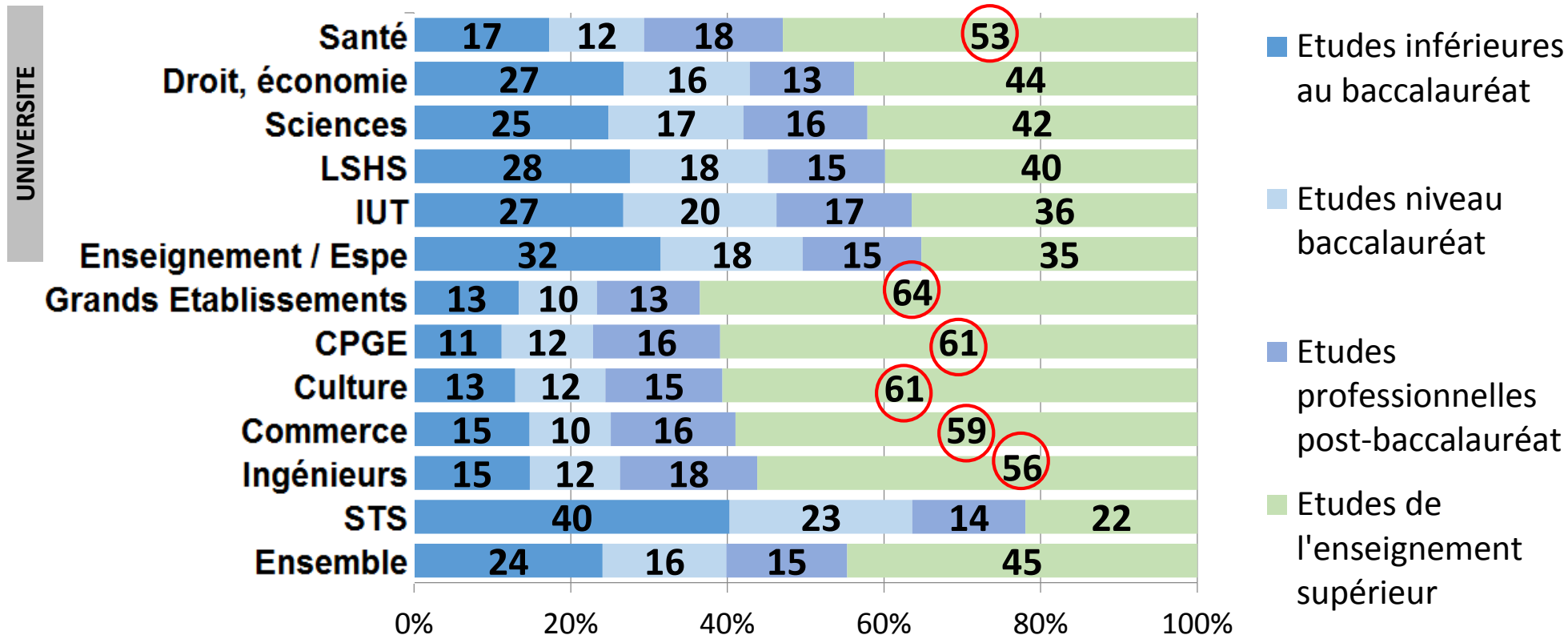
QUELQUES CARACTÉRISTIQUES DES ÉTUDIANTS

Une surreprésentation des catégories sociales supérieures



QUELQUES CARACTÉRISTIQUES DES ÉTUDIANTS

Une surreprésentation de parents diplômés du supérieur



32 % de l'ensemble de la population âgée de 25 à 64 ans est diplômé de l'enseignement supérieur

SPECIFICITES DES ETUDIANTS FRANCILIENS

Des étudiants au profil particulier

	Paris	Petite couronne	Grande couronne	IdF	France
Age moyen	24	23	22	23	22
2^{ème} et 3^{ème} cycle	60 %	46 %	36 %	48 %	38 %
Décohabitants	77 %	50 %	38 %	55 %	69 %
D'origine sociale supérieure	52 %	42 %	43 %	46 %	36 %
Activité rémunérée	61 %	53 %	51 %	55 %	46 %

UN ÉTAT DE SANTÉ JUGÉ GLOBALEMENT SATISFAISANT...

UN ÉTAT DE SANTÉ JUGÉ GLOBALEMENT SATISFAISANT...

Une satisfaction générale de l'état de santé...

62 % des étudiants se déclarent satisfaits ou très satisfaits de leur état de santé (ils sont **60 %** en Île-de-France)

10 % se déclarent insatisfaits (**11 %** en Île-de-France)



#CDV2016



OBSERVATOIRE NATIONAL
DE LA VIE ÉTUDIANTE

UN ÉTAT DE SANTÉ JUGÉ GLOBALEMENT SATISFAISANT...

...mais des inégalités

% de satisfaits ou très satisfaits de leur état de santé

	Paris	Petite couronne	Grande couronne	IdF	France
Femmes	55 %	55 %	57 %	56 %	58 %
Étrangers	55 %	53 %	54 %	54 %	58 %
D'origine sociale populaire	54 %	56 %	57 %	56 %	58 %
Décohabitants	60 %	55 %	60 %	59 %	61 %
Ensemble	60 %	59 %	61 %	60 %	62 %

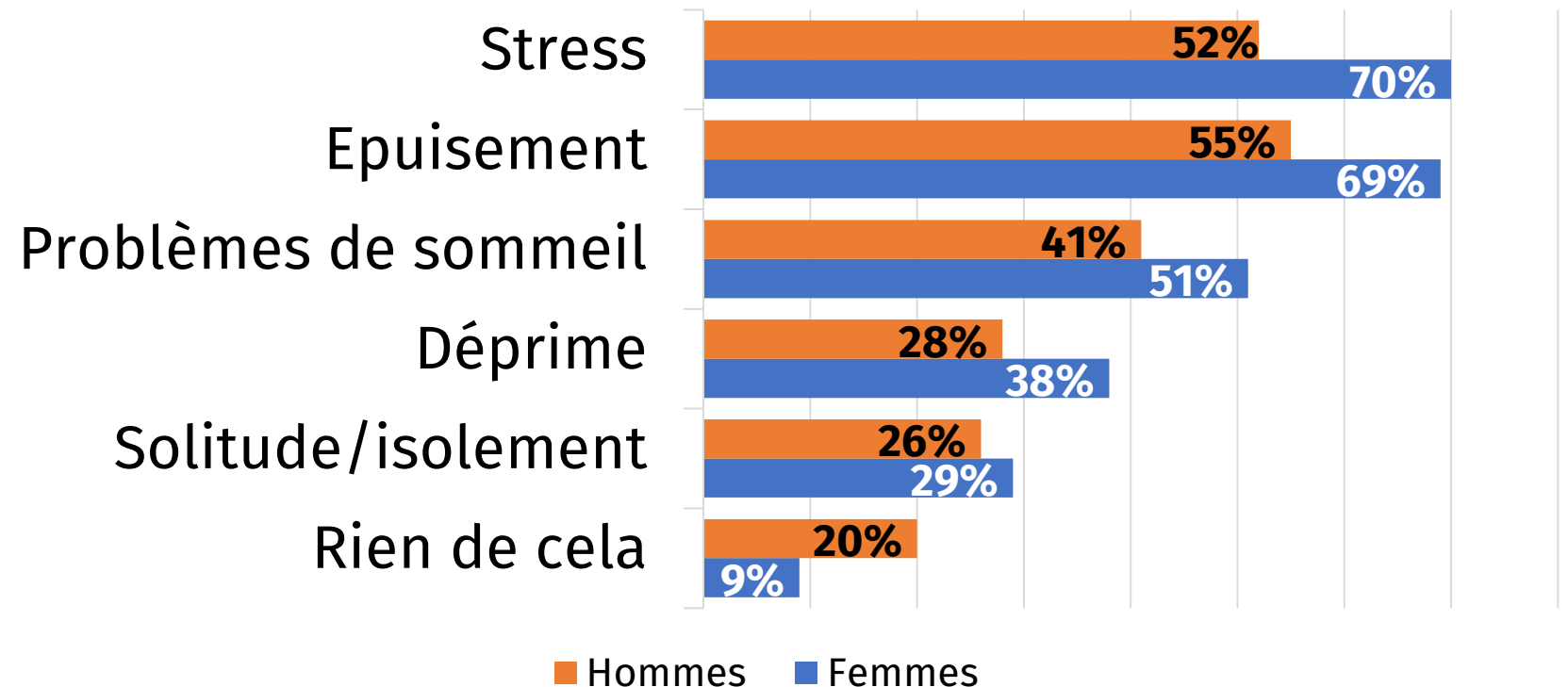
...MAIS DES FRAGILITÉS PSYCHOLOGIQUES

Des fragilités psychologiques légèrement plus fortes en Ile de France

	Paris	Petite couronne	Grande couronne	IdF	France
Solitude/isolement	30 %	28 %	26 %	28 %	28 %
Déprime	34 %	34 %	33 %	34 %	32 %
Problèmes de sommeil	48 %	46 %	45 %	46 %	45 %
Épuisement	61 %	63 %	64 %	63 %	61 %
Stress	64 %	62 %	60 %	62 %	59 %
Rien de tout cela	16 %	14 %	13 %	14 %	16 %

...MAIS DES FRAGILITÉS PSYCHOLOGIQUES

Des inégalités hommes/femmes face aux symptômes de « fragilité psychologique »



COUVERTURE MEDICALE

Les étudiants d'Ile de France bénéficient moins souvent de la sécurité sociale étudiante et des mutuelles étudiantes

3% des étudiants bénéficient de la CMU

	Paris	Petite couronne	Grande couronne	IdF	France
La sécurité sociale étudiante	58 %	60 %	66 %	61 %	64 %
Votre propre sécurité sociale	26 %	24 %	19 %	23 %	20 %
Une mutuelle étudiante	14 %	13 %	13 %	13 %	16 %
La mutuelle de leurs parents	40 %	41 %	47 %	43 %	45 %
Pas de couverture complémentaire	12 %	13 %	8 %	11 %	9 %

RENONCEMENT AUX SOINS

32% des étudiants déclarent avoir déjà renoncé à voir un médecin (**30%** hors Ile de France)

Les principales raisons du renoncement sont :

- Attendre que la santé s'améliore d'elle-même : **57%** d'entre eux
- Préférer se soigner soi-même : **46%** d'entre eux
- Pour des raisons financières : **46%** d'entre eux
- Un emploi du temps trop chargé: **42%** d'entre eux

RENONCEMENT AUX SOINS

Le renoncement aux soins pour raisons financières concerne :

- **14 %** de l'ensemble des étudiants en Ile de France
- **19 %** des étudiants d'origine sociale populaire
- **19 %** des étudiants de 23-25 ans (période de transition vers une situation d'indépendance économique)


SERVICES DE SANTE

10% des étudiants utilisent les services de santé de leur établissement (15% dans le reste de la France)

Seulement **1%** les utilisent régulièrement et **9%** de temps en temps

14% des étudiants en Ile de France déclarent qu'il n'y a pas à leur connaissance de service de santé dans leur établissement (9% dans le reste de la France)

PUBLICATION



PUBLICATION A VENIR

L'OVE a réalisé une enquête spécifique sur la santé des étudiants:

L'Enquête Santé des Etudiants 2016

La première enquête nationale sur la santé des étudiants

- Champ : étudiants inscrits à l'**université** en France métropolitaine et outre-mer en 2015-2016
- **18 875** répondants
- Les thèmes abordés : Santé générale, **accès aux soins**, dépistage, **sexualité et contraception**, consommation de tabac, d'alcool et de drogues, **santé mentale**, conduites alimentaires.
- Les principaux résultats seront publiés d'ici l'été 2018 sous le format « **Repères** »

ÊTRE ÉTUDIANT-E EN 2016 : QUELLES CONDITIONS DE VIE ?

Merci pour votre attention